

DEP IND
LA TESTE
CRITERIUM 11 ANS GAF


16/01/2010 au 17/01/2010

CLASSEMENT INDIVIDUEL
ALL AROUND

Fédération Française
de Gymnastique

JURY A ET B


330042.16496.00

Rang Rank	Nom / Club Town / Ville Name / Association	Jury					TOTAL SCORE	écart gap
1.	1999 MARROT Noémie FRA LA TESTE LES JEUNES DU CAPTALAT LA TESTE	Score : Jury A : Jury B : Pena. :	16.450 <u>8.500</u> 7.950	<u>16.600</u> <u>7.500</u> <u>9.100</u>	14.266 <u>12.500</u> 1.766	16.033 8.500 8.533	63.349	
2.	1999 LAFONTAINE Emma FRA LA TESTE LES JEUNES DU CAPTALAT LA TESTE	Score : Jury A : Jury B :	15.050 7.500 7.550	15.533 7.000 8.533	13.700 7.000 6.700	<u>18.166</u> <u>10.000</u> 8.166	62.449	+ 0,900
3.	1999 DUESO Enola FRA LIBOURNE LES BLEUS DE ST FERDINAND	Score : Jury A : Jury B :	<u>16.550</u> 7.500 <u>9.050</u>	14.633 6.500 8.133	14.466 7.500 6.966	15.833 8.000 7.833	61.482	+ 1,870
4.	1999 BALTAZAR Dorine FRA LIBOURNE LES BLEUS DE ST FERDINAND	Score : Jury A : Jury B :	15.850 7.500 8.350	14.333 6.000 8.333	13.100 8.000 5.100	16.233 8.000 8.233	59.516	+ 3,830
5.	1999 CHIRON Lea FRA LIBOURNE LES BLEUS DE ST FERDINAND	Score : Jury A : Jury B :	15.150 7.500 7.650	13.933 6.000 7.933	<u>15.166</u> 7.500 7.666	14.833 8.000 6.833	59.082	+ 4,270
6.	1999 GUERIN Priscille FRA LA TESTE LES JEUNES DU CAPTALAT LA TESTE	Score : Jury A : Jury B :	14.600 7.500 7.100	14.533 6.000 8.533	13.666 6.500 7.166	16.266 8.000 8.266	59.065	+ 4,280
7.	1999 BOUACHERA Samia FRA LIBOURNE LES BLEUS DE ST FERDINAND	Score : Jury A : Jury B :	16.350 7.500 8.850	13.700 6.000 7.700	12.233 7.500 4.733	16.333 8.000 8.333	58.616	+ 4,730
8.	1999 GAYRAUD Ninon FRA LA TESTE LES JEUNES DU CAPTALAT LA TESTE	Score : Jury A : Jury B :	15.750 7.500 8.250	12.366 4.500 7.866	13.500 7.500 6.000	16.866 8.000 <u>8.866</u>	58.482	+ 4,870
9.	1999 KIPFER Audrey FRA LA TESTE LES JEUNES DU CAPTALAT LA TESTE	Score : Jury A : Jury B :	14.650 7.500 7.150	15.033 6.500 8.533	13.300 7.500 5.800	15.200 7.000 8.200	58.183	+ 5,170
10.	1999 GASNIER Gwenaëlle FRA LA TESTE LES JEUNES DU CAPTALAT LA TESTE	Score : Jury A : Jury B :	15.300 7.500 7.800	12.933 4.500 8.433	13.400 5.500 7.900	15.366 7.000 8.366	56.999	+ 6,350
11.	1999 COURBES Sini FRA VILLENAVE D'ORNON ASSOCIATION SPORTIVE GYMNIQUE VILLENAV	Score : Jury A : Jury B :	15.100 7.500 7.600	12.700 4.000 8.700	12.066 7.000 5.066	14.366 7.000 7.366	54.232	+ 9,120
12.	1999 MARTIN Mégann FRA MERIGNAC SPORT ATHLETIQUE MERIGNACAIS	Score : Jury A : Jury B :	14.150 6.000 8.150	12.533 4.000 8.533	12.766 5.000 7.766	14.533 6.500 8.033	53.982	+ 9,370

souligné = meilleures valeurs / underlined = highest values

SQL_PALINDDEGAF du 29/01/2010 - 5.3.000 LOCAL - mono -

validé le vendredi 29 janvier 2010 à 19:48 - 1/2



DEP IND
LA TESTE
CRITERIUM 11 ANS GAF



16/01/2010 au 17/01/2010

CLASSEMENT INDIVIDUEL
ALL AROUND

Fédération Française
de Gymnastique

JURY A ET B

330042.16496.00

Rang Rank	Nom / Club Town / Ville Name / Association	Jury					TOTAL SCORE	écart gap
13.	1999 GICQUEL Emmy FRA TALENCE L'UNION SPORTIVE TALENCAISE	Score : Jury A: Jury B:	15.850 7.500 8.350	12.266 4.000 8.266	10.933 4.000 6.933	14.200 6.500 7.700	53.249	+ 10,100
14.	1999 MICHAUDEL Lucy FRA TALENCE L'UNION SPORTIVE TALENCAISE	Score : Jury A: Jury B:	14.450 7.500 6.950	10.900 4.000 6.900	12.666 5.000 7.666	13.433 6.500 6.933	51.449	+ 11,900
15.	1999 DE LUCA Elisa FRA BEGLES CLUB ATHLETIQUE BEGLAIS	Score : Jury A: Jury B:	12.850 6.000 6.850	11.866 3.500 8.366	13.000 5.000 <u>8.000</u>	12.933 5.000 7.933	50.649	+ 12,700
16.	1999 VIAUD Laura FRA MERIGNAC SPORT ATHLETIQUE MERIGNACAIS	Score : Jury A: Jury B:	13.450 6.000 7.450	11.500 6.500 5.000	11.766 5.000 6.766	12.966 5.500 7.466	49.682	+ 13,670
17.	1999 VIDAL Camille FRA CASTRES LES PERCE NEIGE CASTRES	Score : Jury A: Jury B:	14.600 6.000 8.600	10.633 3.500 7.133	10.800 4.000 6.800	12.666 5.000 7.666	48.699	+ 14,650
18.	1999 LEBRUN Lalou FRA VILLENAVE D'ORNON ASSOCIATION SPORTIVE GYMNIQUE VILLENAV	Score : Jury A: Jury B:	12.250 4.500 7.750	11.166 3.500 7.666	11.266 4.000 7.266	12.033 4.500 7.533	46.715	+ 16,630
19.	1999 LABAT-CHAURE Oriane FRA VILLENAVE D'ORNON ASSOCIATION SPORTIVE GYMNIQUE VILLENAV	Score : Jury A: Jury B:	12.850 4.500 8.350	10.400 3.500 6.900	10.266 3.000 7.266	12.366 4.000 8.366	45.882	+ 17,470
20.	1999 MARQUE Laura FRA ARCACHON ARCACHON GYM	Score : Jury A: Jury B:	13.000 6.000 7.000	9.900 3.000 6.900	10.400 3.500 6.900	12.500 4.500 8.000	45.800	+ 17,550
21.	1999 GHIGO Marie juliette FRA ARCACHON ARCACHON GYM	Score : Jury A: Jury B:	13.250 6.000 7.250	11.400 3.500 7.900	9.133 4.000 5.133	11.866 4.000 7.866	45.649	+ 17,700
22.	1999 DUMONT Charline FRA MERIGNAC SPORT ATHLETIQUE MERIGNACAIS	Score : Jury A: Jury B:	0.000 0.000 0.000	10.433 3.500 6.933	12.000 4.500 7.500	0.000 0.000 0.000	22.433	+ 40,920
23.	1999 BERTIN Manon FRA LE HAILLAN ASSOCIATION SPORTIVE LE HAILLAN GYM	Score : Jury A: Jury B:						

souligné = meilleures valeurs / underlined = highest values

SQL_PALINDDEGAF du 29/01/2010 - 5.3.000 LOCAL - mono -

validé le vendredi 29 janvier 2010 à 19:48 - 2/2